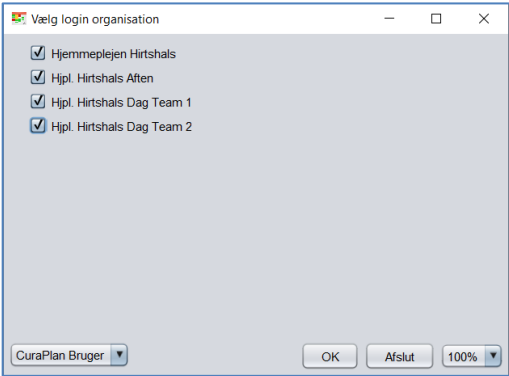
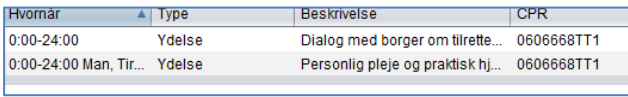



Træk ydelser ned i bånd på tværs af vagtlag

Denne vejledning anvendes af ressourceplanlæggere, når en borger skal modtage ydelser fra *Pleje – omsorgsforløbet* på tværs af flere vagtlag.

Den beskriver, hvordan en planlægger i ét vagtlag (f.eks. dagvagt) informerer en planlægger i et andet vagtlag (f.eks. aftenvagt) om, at der skal oprettes og planlægges en levering.

Fase	Forklaring	Navigation												
	Log ind i afdelingsorganisation og medtag underliggende organisationer	 <p>A dialog box titled "Vælg login organisation" with a list of four checked items: "Hjemmeplejen Hirtshals", "Hjpl. Hirtshals Aften", "Hjpl. Hirtshals Dag Team 1", and "Hjpl. Hirtshals Dag Team 2". At the bottom, there is a dropdown menu set to "CuraPlan Bruger" and buttons for "OK", "Afslut", and a progress indicator at "100%".</p>												
	De bestilte ydelser fra Pleje-Omsorgsforløbet vises i Overblikket.	 <table border="1"> <thead> <tr> <th>Hvornår</th> <th>Type</th> <th>Beskrivelse</th> <th>CPR</th> </tr> </thead> <tbody> <tr> <td>0:00-24:00</td> <td>Ydelse</td> <td>Dialog med borger om tilrette...</td> <td>0606668TT1</td> </tr> <tr> <td>0:00-24:00 Man, Tir...</td> <td>Ydelse</td> <td>Personlig pleje og praktisk hj...</td> <td>0606668TT1</td> </tr> </tbody> </table>	Hvornår	Type	Beskrivelse	CPR	0:00-24:00	Ydelse	Dialog med borger om tilrette...	0606668TT1	0:00-24:00 Man, Tir...	Ydelse	Personlig pleje og praktisk hj...	0606668TT1
Hvornår	Type	Beskrivelse	CPR											
0:00-24:00	Ydelse	Dialog med borger om tilrette...	0606668TT1											
0:00-24:00 Man, Tir...	Ydelse	Personlig pleje og praktisk hj...	0606668TT1											
	<p>Hvis borgeren skal have hjælp i et andet vagtlag, og der ikke allerede er oprettet et tidsrum:</p> <p>Træk den relevante ydelse ned i tidsbåndet for (det nye) vagtlag.</p>	 <p>A dialog box with a "Tilføj tidsrum" button at the top. Below it, a dropdown menu is expanded to show "15-23 Aftenvagt (Af) (1/3)". Underneath is a table with columns "Beskrivelse", "Frekvens", and "Grundplan". One row is visible: "Personlig pleje og pr..." with a frequency of "7 gange hver uge". At the bottom of the dialog is another "Tilføj tidsrum" button.</p>												

Højreklik på leveringen og skriv "Ny borger" i Bemærkninger

Gem ændringerne / opdater

Rediger Levering (Torben Tryllekunstner: Personlig pleje og praktisk hj)

Forside | Detaljer

Leverandør [...] Hjemmeplejen Hirtshals (Usynlig)

Beskrivelse Personlig pleje og praktisk hjælp (F2)

Kompetencer

Ansvarlig <ingen>

Relation

Bemærkninger Ny Borger

Opstart 19/06/25

Ophør

Frekvens 7 gange hver uge

Frekvens 7 x hver 1 Uge

Alle de afkrydsede dage

Aftalt tidsrum 15-23 Aftenvag

Grundplansbesøg

Læg i rul

Fortryd Opdatér

Den anden ressourceplanlægger vil nu kunne se den nye levering på "Overblikket". Her fremgår det valgte tidsbånd og bemærkningen "Ny borger".

Det er muligt at filtrere visningen i overblikket ved at skrive f.eks. 15-23 i Søgefiltret, - så har man hurtigt overblik over nye leveringer i sit tidsbånd.

Husk der skal stadig holdes øje med nye SUL-ydelser. Disse kommer IKKE ind i Curaplan med klokkeslæt, og medtages derfor ikke i filtervisningen.

Hvornår	Type	Beskrivelse	Bemærkninger
0:00-24:00	Ydelse	Dialog med borger om tilrette...	
0:00-24:00 Man, Tir	Ydelse	Personlig pleje og praktisk hj...	
15:00-23:00 Man, T...	Levering	Personlig pleje og praktisk hj...	Ny Borger

Søgefilter: 15-23

Type	Tidsrum	Bemærkninger
Levering	15-23 Aftenvag	
Levering	15-23 Aftenvag	